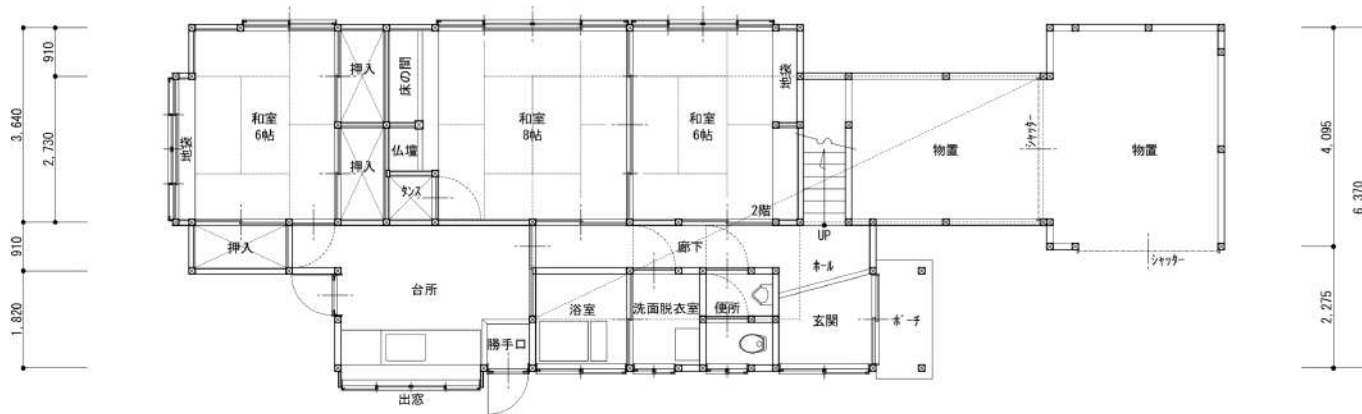
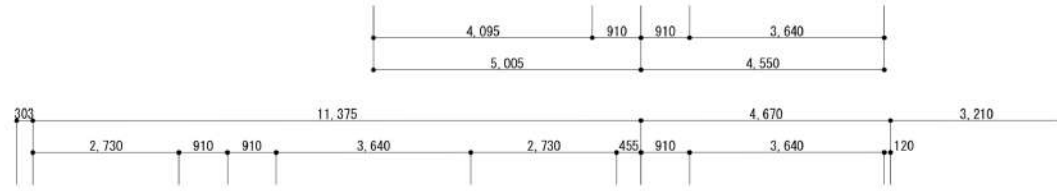



2階平面図 S:1/100



1階平面図 S:1/100



床面積

1階	97.93 m <sup>2</sup>	物置 含む
2階	35.19 m <sup>2</sup>	
合計	133.12 m <sup>2</sup>	

特記事項

設計年月日  
令和5年4月

図面名  
平面図

縮尺  
A3 S:1/100

図面番号