

令和7年度高校生アンケート結果

問1 あなたは何年生ですか。

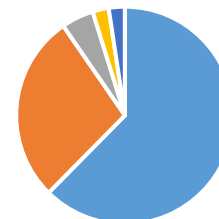
	選択肢	回答数	割合
1	1年生	37	30%
2	2年生	48	38%
3	3年生	40	32%
	計	125	100%

問2 あなたの性別は何ですか。

	選択肢	回答数	割合
	男性	70	56%
	女性	53	42%
	答えたくない	2	2%
	計	125	100%

問3 あなたは平日（学校に行く日）の放課後、主にどこで過ごしますか。

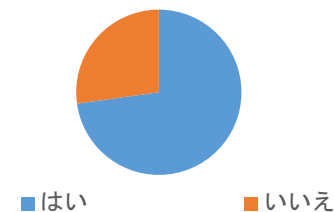
	選択肢	回答数	割合
1	自分の家	35	28%
2	友達の家	0	0%
3	学校（部活動など）	78	62%
4	塾や習い事、スポーツクラブの活動の場	6	5%
5	町内施設（TRAS、あいべ、図書館など）	3	2%
6	お店（本屋、ファストフード店、カラオケ、ゲームセンターなど）	3	2%
7	アルバイト	0	0%
	計	125	100%



- 学校（部活動など）
- 自分の家
- 塾や習い事、スポーツクラブの活動の場
- 町内施設（TRAS、あいべ、図書館など）
- お店（本屋、ファストフード店、カラオケ、ゲームセンターなど）

問4-1 高校生になってから、地元のイベント（お祭り、ボランティアなど）に参加したことがありますか。

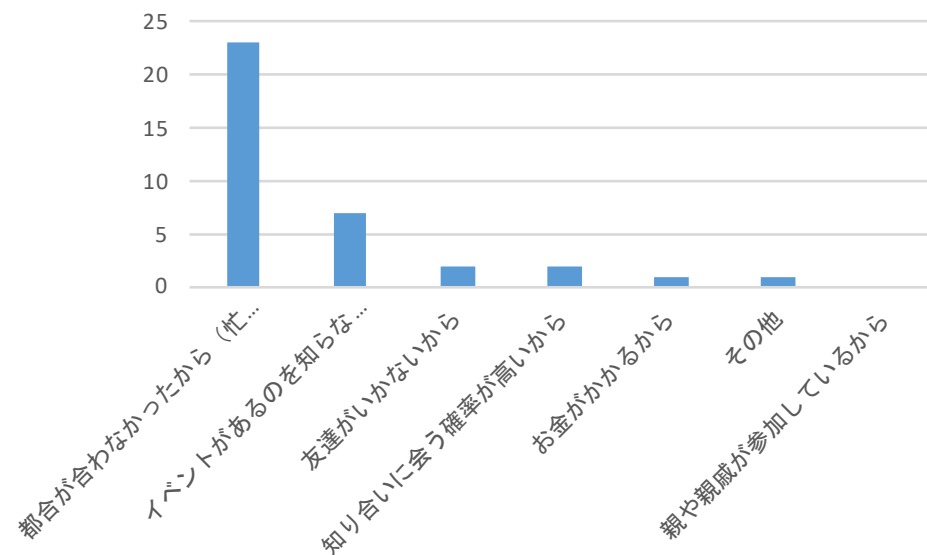
	選択肢	回答数	割合
1	はい	91	73%
2	いいえ	34	27%
	計	125	100%



- はい
- いいえ

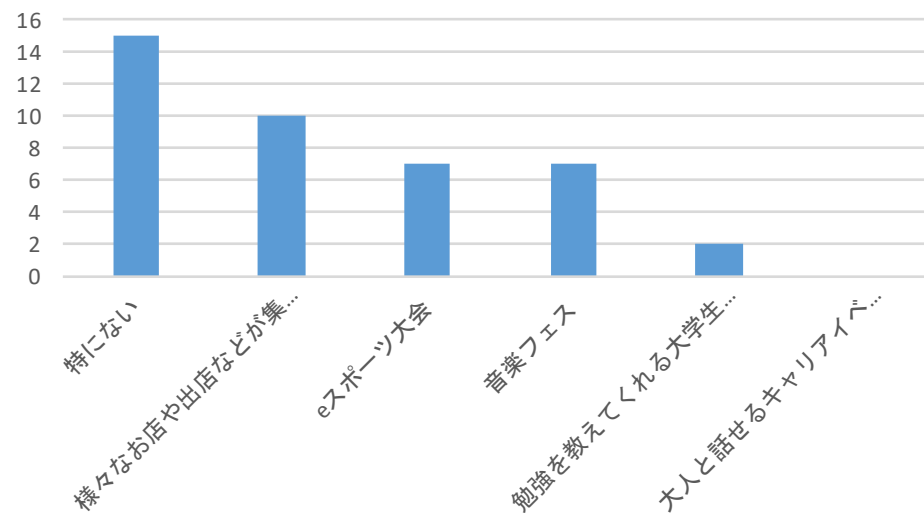
問4-2 「いいえ」と答えた方に質問です。イベントに参加しなかった理由は何ですか。（あてはまるものをすべて選んでください）

	選択肢	回答数	割合
1	都合が合わなかったから（忙しかったから）	23	68%
2	友達がいかないから	2	6%
3	知り合いに会う確率が高いから	2	6%
4	お金がかかるから	1	3%
5	親や親戚が参加しているから	0	0%
6	イベントがあるのを知らなかったから	7	21%
7	その他	1	3%
	計	36	



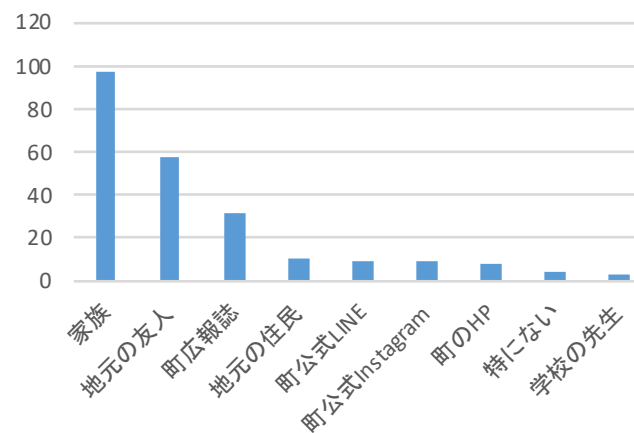
問5 地元に「あったらいいな」と思うイベントや体験は何ですか。（あてはまるものをすべて選んでください）

	選択肢	回答数	割合
1	eスポーツ大会	7	21%
2	音楽フェス	7	21%
3	大人と話せるキャリアイベント	0	0%
4	勉強を教えてくれる大学生チューターがいる場	2	6%
5	様々なお店や出店などが集まるイベント(マルシェなど)	10	29%
6	特にない	15	44%
	計	41	



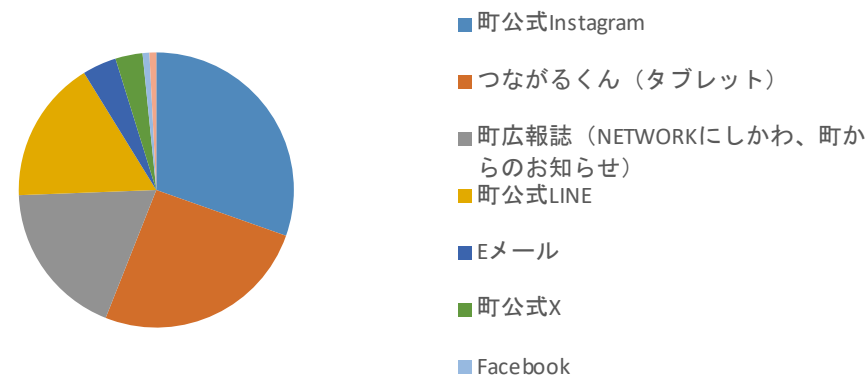
問6 地元の情報は何かから得ることが多いですか。（あてはまるものをすべて選んでください）

	選択肢	回答数	割合
1	家族	97	78%
2	地元の友人	58	46%
3	地元の住民	11	9%
4	学校の先生	3	2%
5	町広報誌	32	26%
6	町のHP	8	6%
7	町公式LINE	9	7%
8	町公式Instagram	9	7%
9	特にない	5	4%
	計	232	



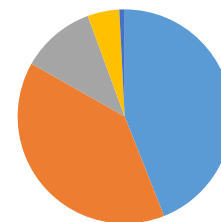
問7 町から高校生に向けて情報が発信される場合、どの方法が最も受け取りやすいですか。

	選択肢	回答数	割合
1	町広報誌（NETWORKにしかわ、町からのお知らせ）	23	18%
2	つながるくん（タブレット）	32	26%
3	町公式LINE	21	17%
4	町公式Instagram	38	30%
5	町公式X	4	3%
6	Eメール	5	4%
7	Facebook	1	1%
8	その他	1	1%
	計	125	100%



問8 あなたは自分の地元に愛着がありますか。

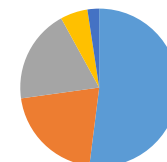
	選択肢	回答数	割合
1	とてもある	14	11%
2	ある	49	39%
3	普通	55	44%
4	あまりない	6	5%
5	全くない	1	1%
	計	125	100%



■ 普通 ■ ある ■ とてもある ■ あまりない ■ 全くない

問9 高校卒業後の進路について、どのように考えていますか。

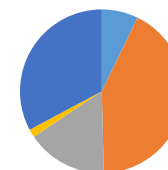
	選択肢	回答数	割合
1	県内の大学・専門学校等に進学	26	21%
2	県外の大学・専門学校等に進学	65	52%
3	地元で就職	7	6%
4	地元以外で就職	3	2%
5	まだ決めていない	24	19%
	計	125	100%



■ 県外の大学・専門学校等に進学 ■ 県内の大学・専門学校等に進学
 ■ まだ決めていない ■ 地元で就職
 ■ 地元以外で就職

問10-1 将来的（10年後など）に、地元に戻って暮らしたいと思いますか。

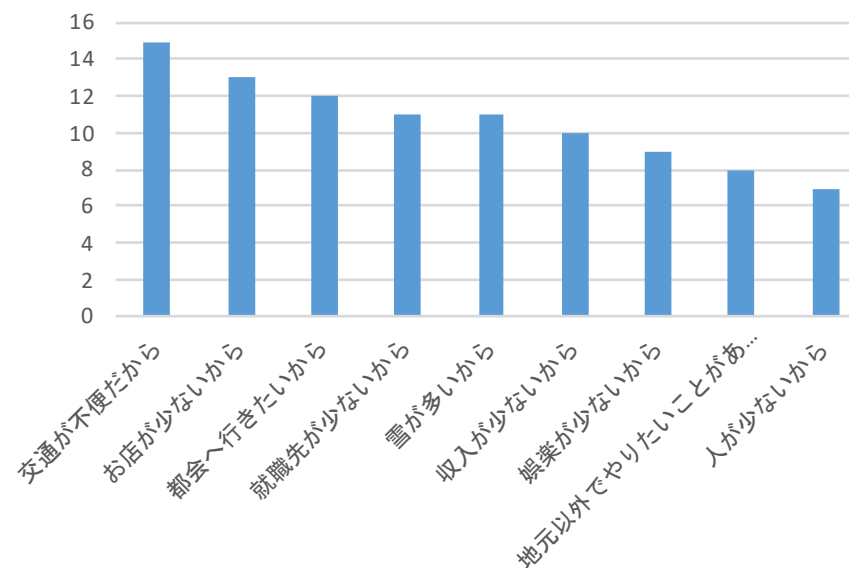
	選択肢	回答数	割合
1	ぜひ戻りたい	9	7%
2	機会があれば戻りたい	53	42%
3	あまり戻りたくない	20	16%
4	絶対に戻りたくない	2	2%
5	わからない	41	33%
	計	125	100%



■ ぜひ戻りたい ■ 機会があれば戻りたい
 ■ あまり戻りたくない ■ 絶対に戻りたくない
 ■ わからない

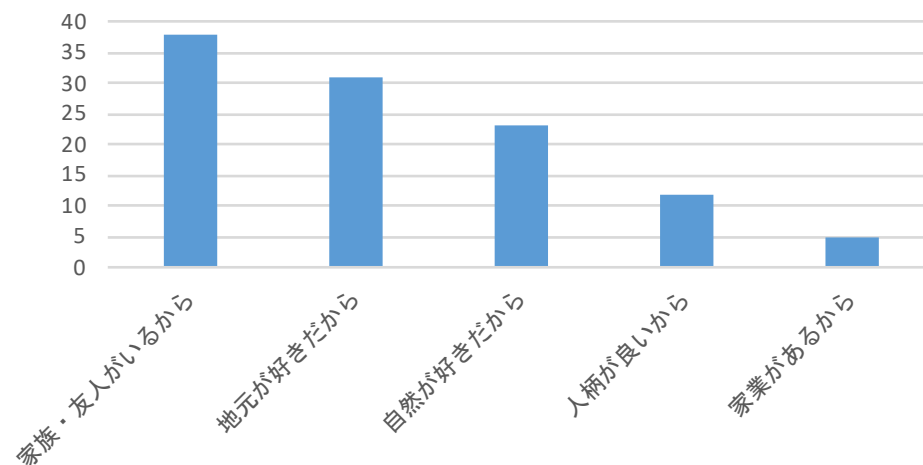
問10-2 「あまり戻りたくない」「絶対に戻りたくない」と答えた方に質問です。「戻りたくない」を選んだ理由は何ですか。（あてはまるものをすべて選んでください）

	選択肢	回答数	割合
1	交通が不便だから	15	68%
2	お店が少ないから	13	59%
3	娯楽が少ないから	9	41%
4	就職先が少ないから	11	50%
5	収入が少ないから	10	45%
6	人が少ないから	7	32%
7	雪が多いから	11	50%
8	都会へ行きたいから	12	55%
9	地元以外でやりたいことがあるから	8	36%
	計	96	



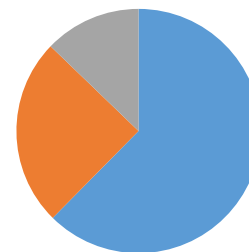
問10-3 「ぜひ戻りたい」「機会があれば戻りたい」と答えた方に質問です。「戻りたい」を選んだ理由は何ですか。（あてはまるものをすべて選んでください）

	選択肢	回答数	割合
1	地元が好きだから	31	50%
2	家族・友人がいるから	38	61%
3	家業があるから	5	8%
4	自然が好きだから	23	37%
5	人柄が良いから	12	19%
	計	109	



問11-1 学習スペースとしてTRASやあいべ、町図書館を利用していますか。

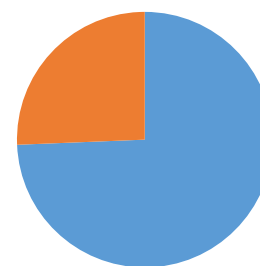
	選択肢	回答数	割合
1	利用している	16	13%
2	時々利用している	31	25%
3	利用していない	78	62%
	計	125	1



■ 利用していない ■ 時々利用している ■ 利用している

問11-2 「利用していない」と答えた方に質問です。TRASやあいべ、町図書館を学習スペースとして利用できることを知っていますか。

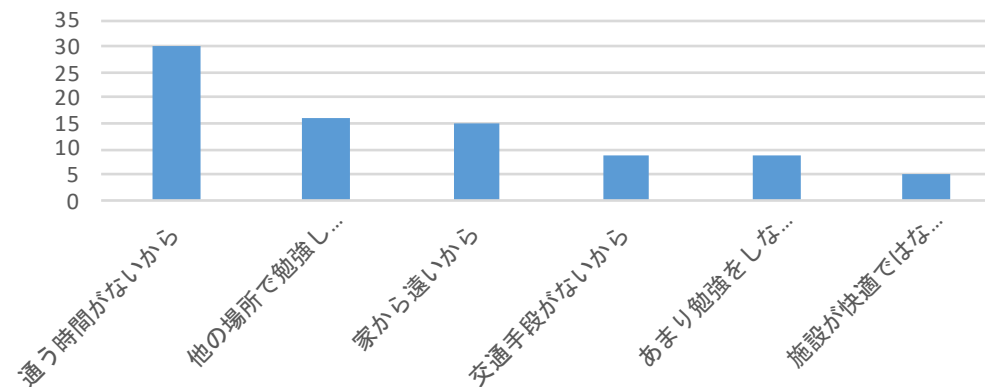
	選択肢	回答数	割合
1	知っている	58	74%
2	知らなかった	20	26%
	計	78	1



■ 知っている ■ 知らなかった

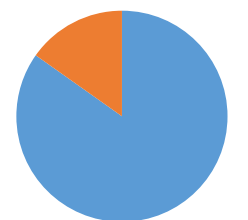
問11-3 「知っている」と答えた方に質問です。利用していない理由は何ですか。（あてはまるものをすべて選んでください）

	選択肢	回答数	割合
1	家から遠いから	15	26%
2	通う時間がないから	30	52%
3	他の場所で勉強しているから	16	28%
4	交通手段がないから	9	16%
5	施設が快適ではないから	5	9%
6	あまり勉強をしないから	9	16%
7	その他	0	0%
	計	84	



問12-1 西川町高校生ソーシャルイノベーションコンテスト（ビジコン）に参加したことがありますか。

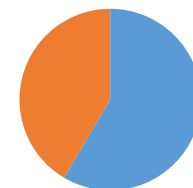
	選択肢	回答数	割合
1	ある	19	15%
2	ない	106	85%
	計	125	100%



■ ない ■ ある

問12-2 「ない」と答えた方に質問です。コンテストがあることは知っていますか。

	選択肢	回答数	割合
1	知っている	44	42%
2	知らなかった	62	58%
	計	106	100%



■ 知らなかった ■ 知っている

問12-3 「知っている」と答えた方に質問です。参加しなかった理由は何ですか。（あてはまるものをすべて選んでください）

	選択肢	回答数	割合
1	難しそうだから	8	18%
2	一緒に参加する人がいなかったから	2	5%
3	内容がよくわからなかったから	2	5%
4	興味がなかったから	14	32%
5	時間がなかったから（都合が合わなかったから）	26	59%
	計	52	

